

# 財務ハイライト

(単位:百万円)

## ソニーフィナンシャルホールディングス (連結)

9月30日に終了した半年間 または3月31日に終了した1年間	2007年 中間期	2008年 中間期	2009年 中間期	2008年	2009年
経常収益	404,685	420,048	481,247	822,153	860,323
経常利益	27,551	22,469	39,457	44,500	34,253
当期(中間)純利益	16,710	12,180	23,386	24,255	30,722
9月30日現在または3月31日現在					
総資産	4,650,428	5,304,310	5,584,758	4,977,450	5,313,677
純資産	286,030	198,974	249,997	261,627	204,897
連結自己資本比率(国内基準) <sup>(注2)</sup>	11.36%	10.56%	13.39%	14.62%	13.32%

## ソニー生命 (単体)

9月30日に終了した半年間 または3月31日に終了した1年間	2007年 中間期	2008年 中間期	2009年 中間期	2008年	2009年
経常収益	365,658	371,813	432,500	741,250	765,910
経常利益	24,069	19,964	36,440	39,290	32,409
当期(中間)純利益	13,073	10,853	21,733	18,514	33,783
9月30日現在または3月31日現在					
総資産	3,607,135	3,785,372	4,042,028	3,659,786	3,810,929
純資産	228,935	135,116	173,246	182,671	140,730

## ソニー損保

9月30日に終了した半年間 または3月31日に終了した1年間	2007年 中間期	2008年 中間期	2009年 中間期	2008年	2009年
経常収益	27,792	30,713	33,993	55,649	61,882
経常利益	2,017	1,179	1,537	2,817	2,178
当期(中間)純利益(△損失)	1,956	698	1,034	2,185	△1,556
9月30日現在または3月31日現在					
総資産	73,498	84,319	93,305	78,645	86,698
純資産	15,299	15,934	14,899	15,385	13,678

## ソニー銀行 (単体)

9月30日に終了した半年間 または3月31日に終了した1年間	2007年 中間期	2008年 中間期	2009年 中間期	2008年	2009年
経常収益	11,581	17,752	15,294	25,988	33,361
経常利益	1,579	1,616	1,943	2,746	414
当期(中間)純利益(△損失)	2,045	948	1,108	4,492	△710
9月30日現在または3月31日現在					
総資産	966,117	1,423,141	1,445,160	1,211,000	1,411,956
純資産	38,284	36,627	57,466	35,712	46,264
単体自己資本比率(国内基準) <sup>(注3)</sup>	10.94%	8.88%	13.41%	9.15%	13.37%

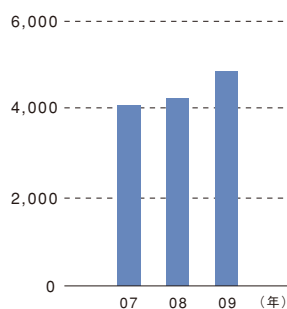
(注) 1. 記載金額は、百万円未満の端数を切り捨てています。

2. 連結自己資本比率(国内基準)は、銀行法第52条の25の規定に基づく平成18年(2006年)金融庁告示第20号に定められた算式に基づき算出しています。また、保険子会社を連結の範囲に含めず算出しています。なお、2008年度第3四半期から「銀行法第52条の25の規定に基づき、銀行持株会社が銀行持株会社及びその子会社の保有する資産等に照らしそれらの自己資本の充実の状況が適当であるかどうかを判断するための基準の特例」(平成20年(2008年)金融庁告示第79号)を適用しています。

3. 単体自己資本比率(国内基準)は、「銀行法第14条の2の規定に基づき、銀行がその保有する資産等に照らし自己資本の充実の状況が適当であるかどうかを判断するための基準」(平成18年(2006年)金融庁告示第19号)に基づき算出しています。なお、2008年度第3四半期から「銀行法第14条の2の規定に基づき、銀行がその保有する資産等に照らし自己資本の充実の状況が適当であるかどうかを判断するための基準の特例」(平成20年(2008年)金融庁告示第79号)を適用しています。

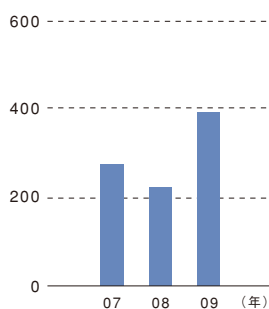
## ソニーフィナンシャルホールディングス(連結)

経常収益 (単位:億円)



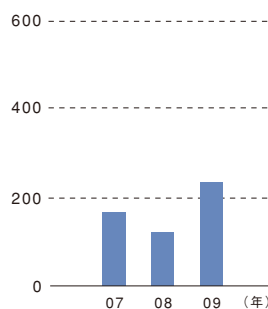
※9月30日に終了した半年間

経常利益 (単位:億円)



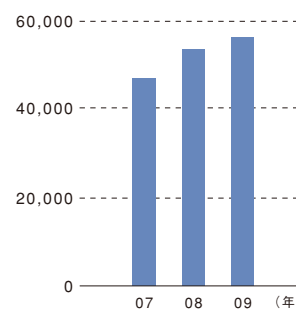
※9月30日に終了した半年間

中間純利益 (単位:億円)



※9月30日に終了した半年間

総資産 (単位:億円)



※9月30日現在